

# FUTABA

## 第103期(2017年3月期) 第1四半期 決算説明資料

2016年8月12日  
フタバ産業株式会社  
(#7241)

---

1. 2017年3月期 第1四半期 決算概況【連結・個別】

2. 2017年3月期 通期業績見通し【連結・個別】

参考資料

## 連結決算概況

# 〈連結〉2017年3月期 第1四半期 決算要約

3

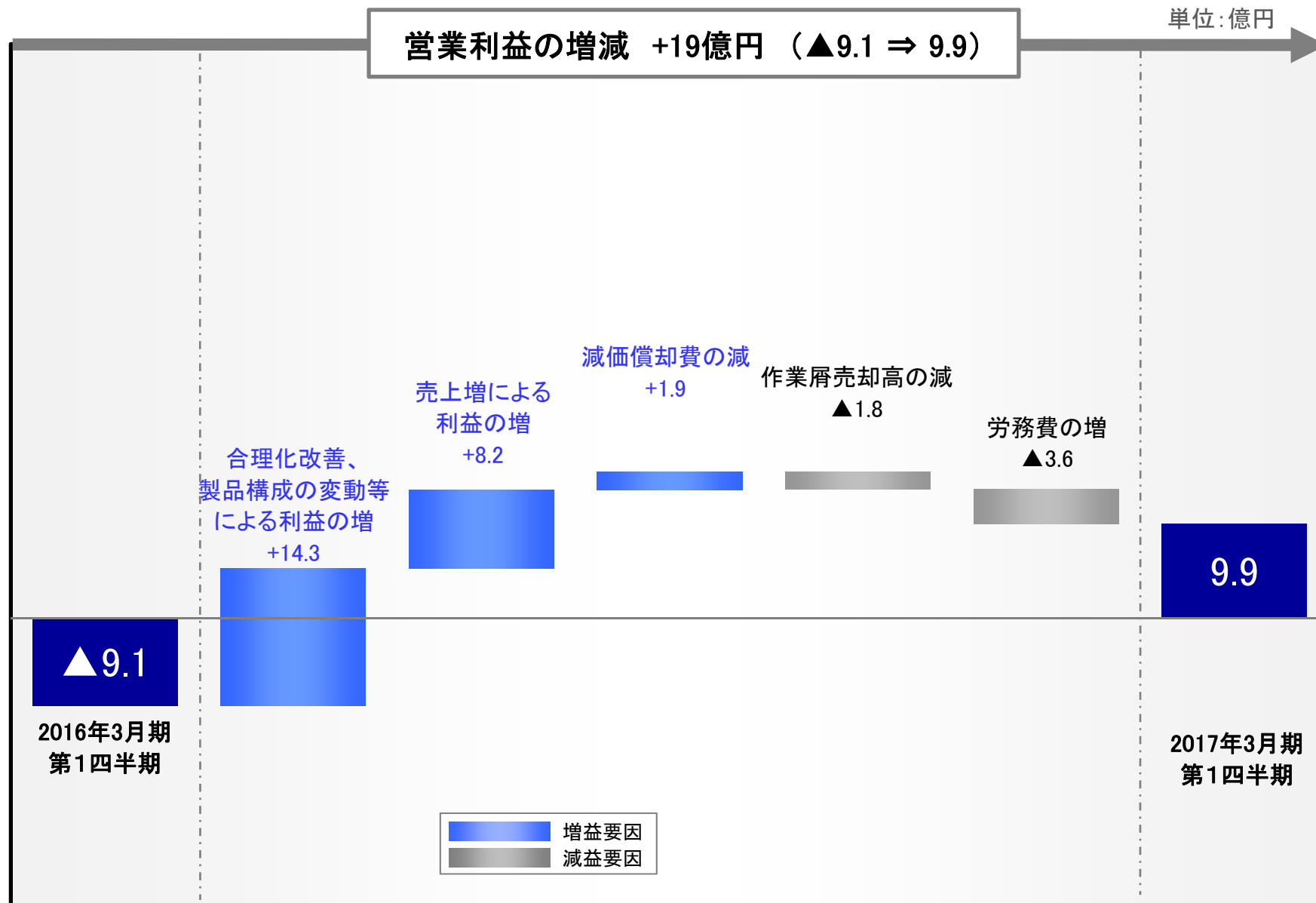
単位：百万円

	2017年3月期 1Q実績	2016年3月期 1Q実績	対 前年同期比		対 計画比	
			増減	増減率	1Q計画	増減
売上高	99,027	101,904	<del>×</del> ▲2,877	▲2.8%	103,000	▲3,972
営業利益	994	▲918	+1,913	—	700	+294
経常利益	190	▲1,475	+1,665	—	400	▲210
親会社株主に 帰属する 当期純利益	▲2	▲1,720	+1,718	—	100	▲102

為替レート (ドル)	108.1円	121.4円	13.3円の円高
---------------	--------	--------	----------

※為替影響を除く実質的な売上高の増減は前年同期比+28億円

# 〈連結〉営業利益の増減分析 前年同期比



# 〈連結〉営業利益以下の内訳

単位:百万円

	2017年3月期 1Q実績	2016年3月期 1Q実績	増減
営業利益	994	▲918	+1,913
営業外収入	367	405	▲38
受取利息・配当金	155	216	▲60
持分法による投資利益	37	—	+37
その他	175	189	▲14
営業外支出	1,172	962	+209
支払利息	326	387	▲60
持分法による投資損失	—	299	▲299
為替差損 ※	566	6	+559
その他	278	268	+10
経常利益	190	▲1,475	+1,665
特別利益	—	—	—
特別損失	—	—	—
税引前純利益	190	▲1,475	+1,665
法人税等	132	281	▲149
当期純利益	58	▲1,757	+1,815
非支配株主に帰属する当期純利益	60	▲36	+97
親会社株主に帰属する当期純利益	▲2	▲1,720	+1,718

※ 為替差損益の内訳

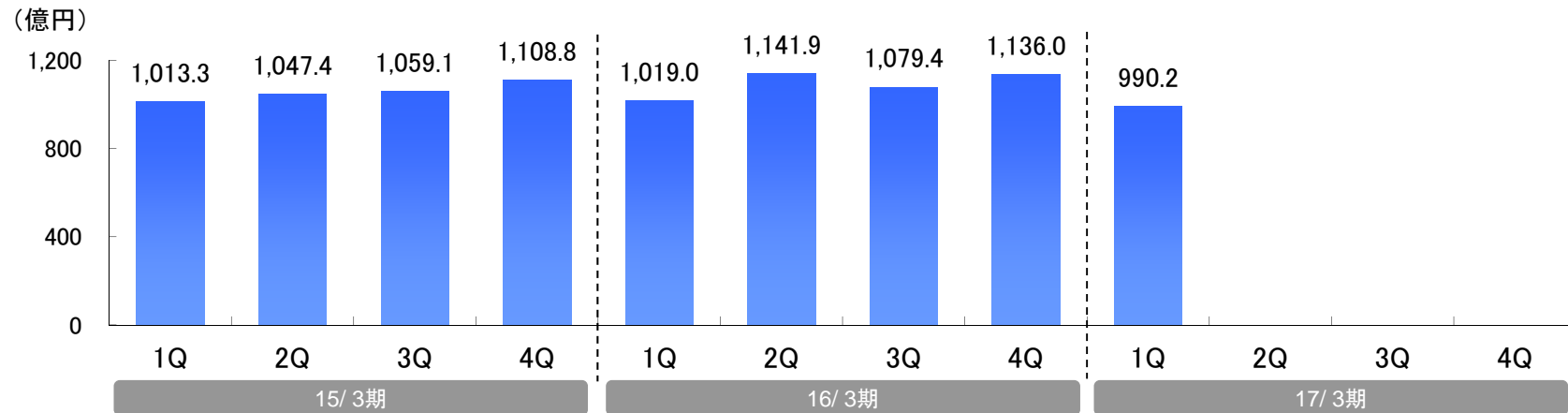
単位:百万円

	2017年3月期 1Q実績	2016年3月期 1Q実績	増減
フタバ産業	▲330	60	▲390
FII(インドネシア)	▲148	▲108	▲39
FMI(インド)	▲39	1	▲41
FIO(カナダ)	▲16	25	▲41
その他	▲31	14	▲46
合計	▲566	▲6	▲559

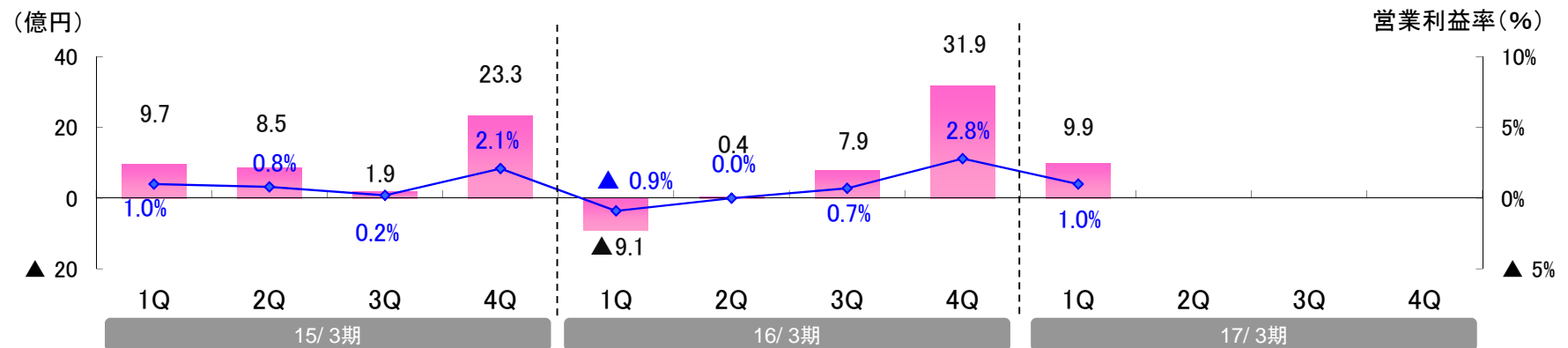
注:▲は為替差損

# 〈連結〉売上高と営業利益の四半期推移

## ◆ 売上高 四半期推移



## ◆ 営業利益 四半期推移



# 〈連結〉セグメント別売上高と営業利益 前年同期比

7

単位:百万円

		2017年3月期 1Q実績	2016年3月期 1Q実績	対 前年同期比		備考
				増減	増減率	
日本	売上高	54,690	55,727	▲1,036	▲1.9%	熊本地震等による生産量減
	営業利益	▲281	▲1,198	+916	—	フタバ産業 +4億円 前期大型金型投資の回収
北米	売上高	25,003	28,137	▲3,134	▲11.1%	為替影響を除く実質売上高は+1億円の増収 客先モデルチェンジによる生産量増
	営業利益	913	386	+527	+136.6%	全拠点黒字で1Q時点での過去最高益
欧州	売上高	6,750	6,513	+236	+3.6%	為替影響を除く実質売上高は+11億円の増収
	営業利益	90	▲205	+295	—	実質売上増加に伴う利益増
アジア	売上高	15,632	16,003	▲370	▲2.3%	為替影響を除く実質売上高は+11億円の増収 客先モデルチェンジや販売好調による生産量増
	営業利益	225	107	+118	+111.2%	実質売上増加に伴う利益増
連結調整	売上高	▲3,049	▲4,477	+1,428		
	営業利益	46	▲8	+54		
合計	売上高	99,027	101,904	▲2,877	▲2.8%	為替影響を除く実質売上高は+28億円の増収
	営業利益	994	▲918	+1,913	—	



# 〈連結〉セグメント別売上高と営業利益 計画比

8

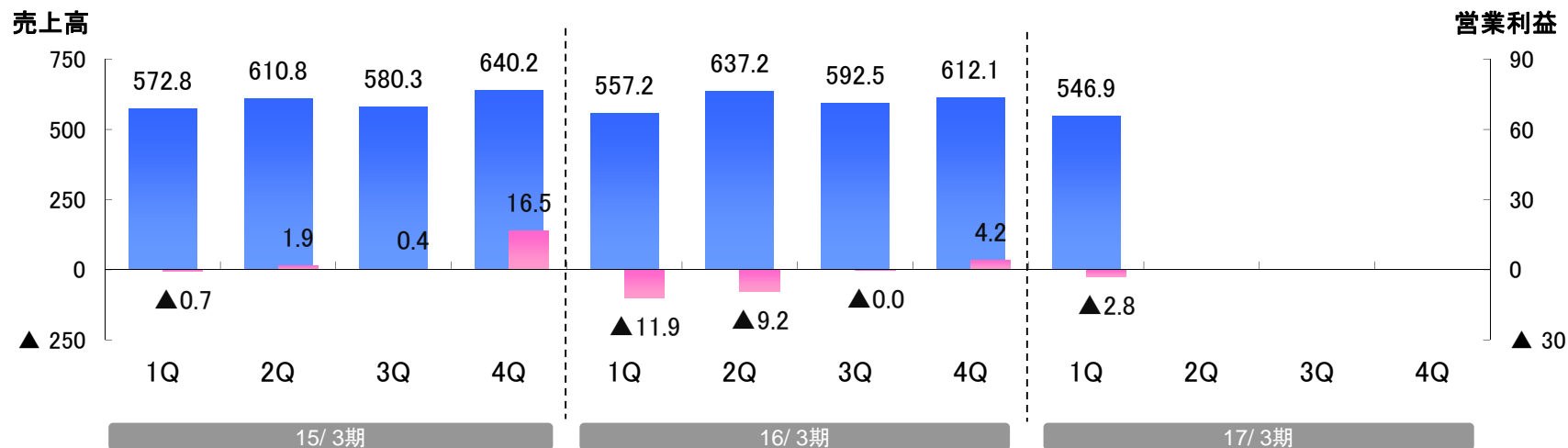
単位:百万円

		2017年3月期 1Q		対 計画比		備考
		実績	計画	増減	増減率	
日本	売上高	54,690	59,700	▲5,009	▲8.4%	熊本地震等による生産量減
	営業利益	▲281	200	▲481	—	
北米	売上高	25,003	24,900	+103	+0.4%	市場が好調であったことによる生産増
	営業利益	913	400	+513	+128.4%	スクラップ市場の回復による材料比率の減
欧州	売上高	6,750	6,100	+650	+10.7%	FGZ:客先生産台数増
	営業利益	90	▲0	+90	—	
アジア	売上高	15,632	16,900	▲1,267	▲7.5%	天津双協・天津双叶:客先生産台数増 FII:金型売上の計画遅れ
	営業利益	225	100	+125	+126.0%	
連結調整	売上高	▲3,049	▲4,600	+1,550		
	営業利益	46	▲0	+46		
合計	売上高	99,027	103,000	▲3,972	▲3.9%	
	営業利益	994	700	+294	+42.1%	

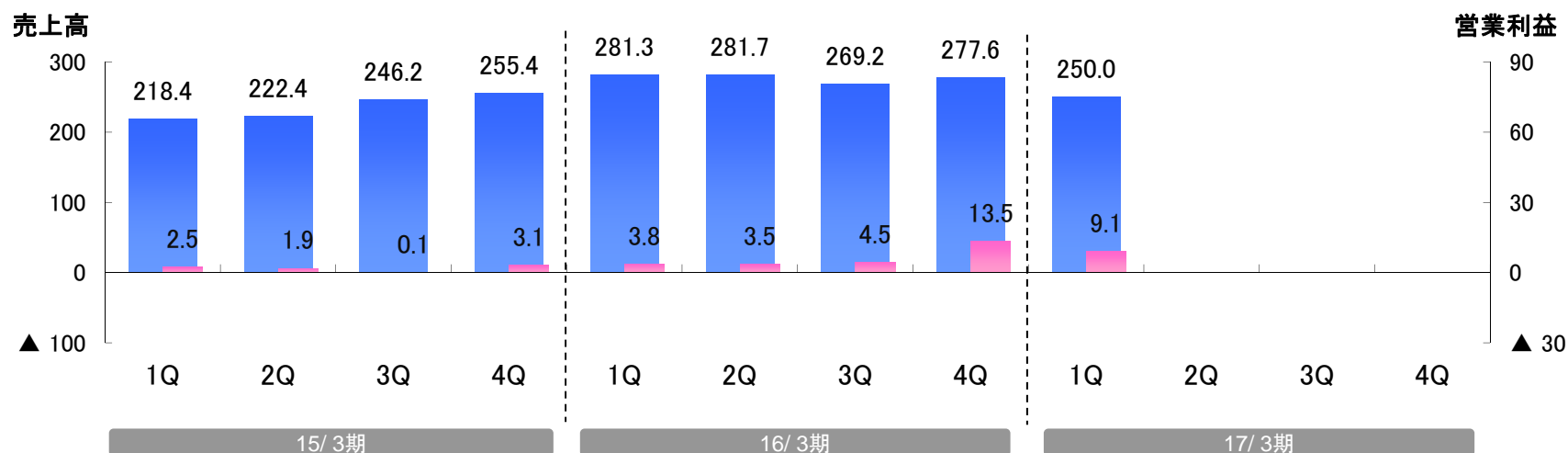
# 〈連結〉セグメント別四半期業績推移

## 日本

単位: 億円



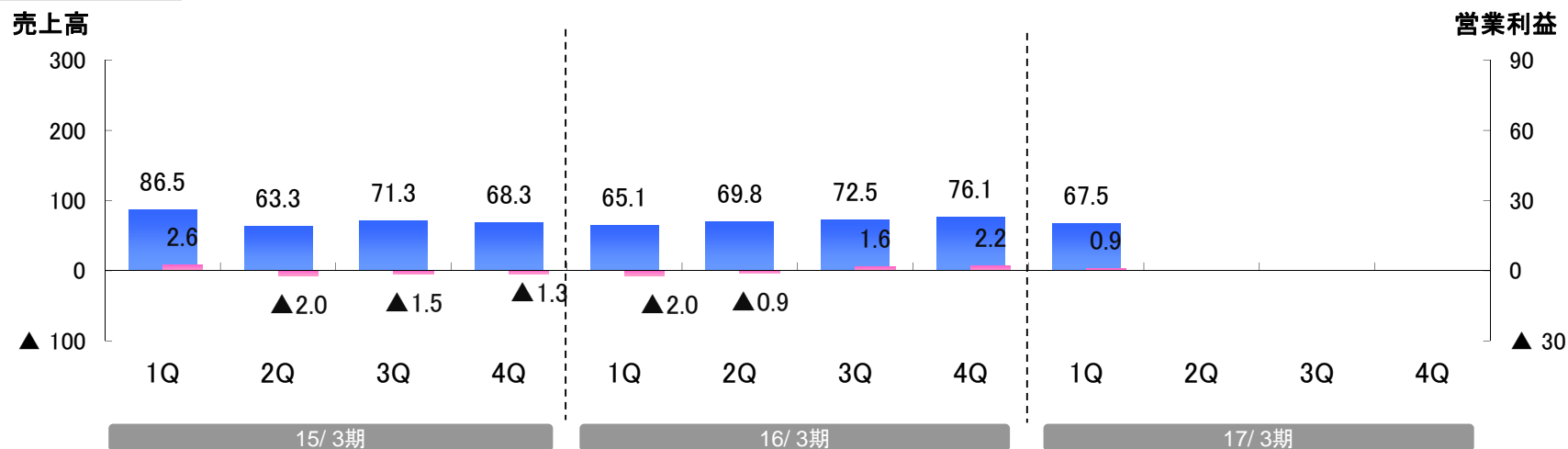
## 北米



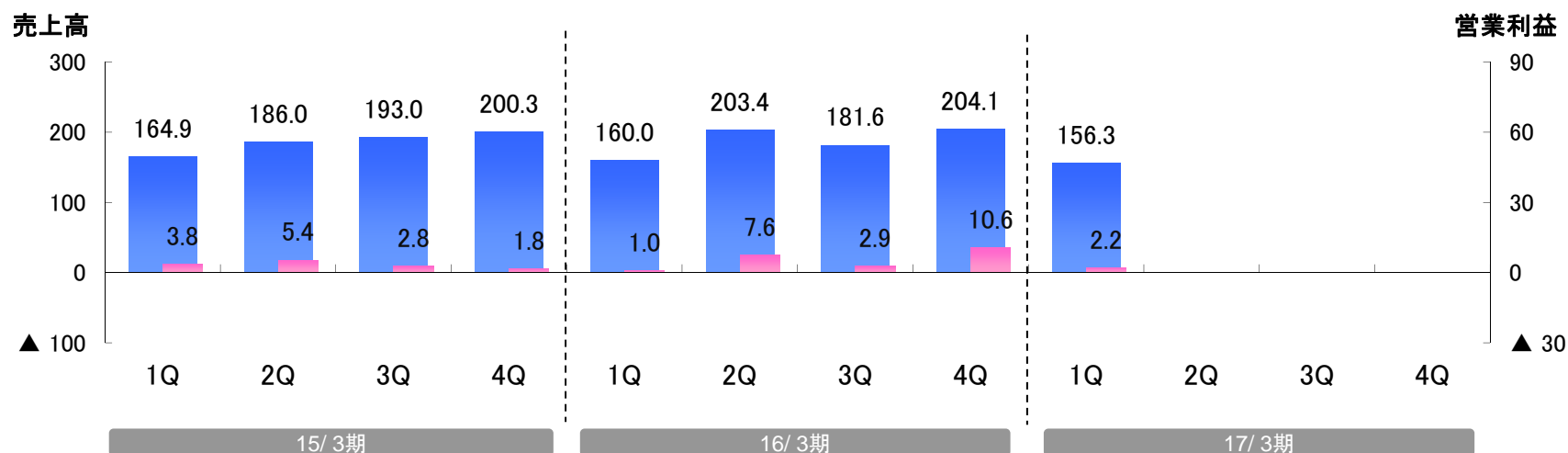
# 〈連結〉セグメント別四半期業績推移

## 欧州

単位: 億円



## アジア



# 〈連結〉得意先別売上高

11

単位:億円  
数字横( )内はシェア

	2017年3月期 1Q実績		2016年3月期 1Q実績		対 前年同期比	
	増減	増減率	増減	増減率	増減	増減率
※1 トヨタグループ	746	(75.4%)	743	(73.0%)	+2	+0.4%
スズキ	60	(6.1%)	71	(7.0%)	▲10	▲14.8%
三菱自動車	55	(5.6%)	71	(7.1%)	▲16	▲23.3%
三菱ふそう	24	(2.4%)	21	(2.1%)	+2	+10.9%
※2 日産グループ	10	(1.1%)	10	(1.1%)	+0	+1.2%
本田技研	10	(1.0%)	12	(1.2%)	▲2	▲18.5%
富士ゼロックス	25	(2.6%)	28	(2.8%)	▲2	▲10.4%
その他	57	(5.8%)	58	(5.7%)	▲1	▲2.4%
合計	990	(100.0%)	1,019	(100.0%)	▲28	▲2.8%

※1 トヨタグループには、ダイハツ、トヨタ車体、日野自動車等を含む。

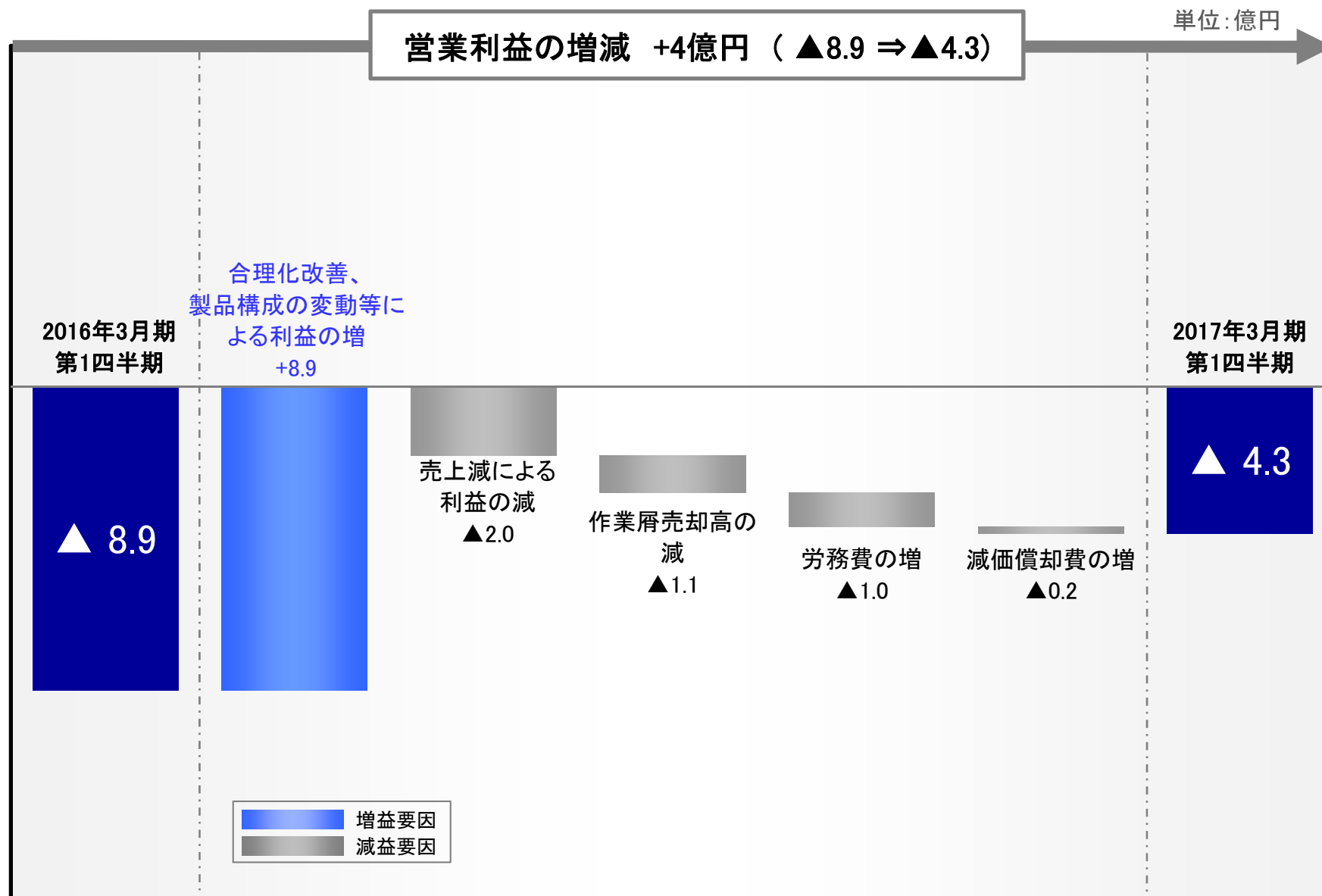
※2 日産グループには、日産車体を含む。

## 個別決算概況

単位:百万円

	2017年3月期 1Q実績	2016年3月期 1Q実績	対 前年同期比	
			増減	増減率
売上高	54,293	55,305	▲1,012	▲1.8%
営業利益	▲437	▲897	+460	—
経常利益	▲503	▲511	+8	—
当期純利益	▲521	▲589	+68	—

# 〈個別〉営業利益の増減分析 前年同期比



# 〈個別〉営業利益以下の内訳

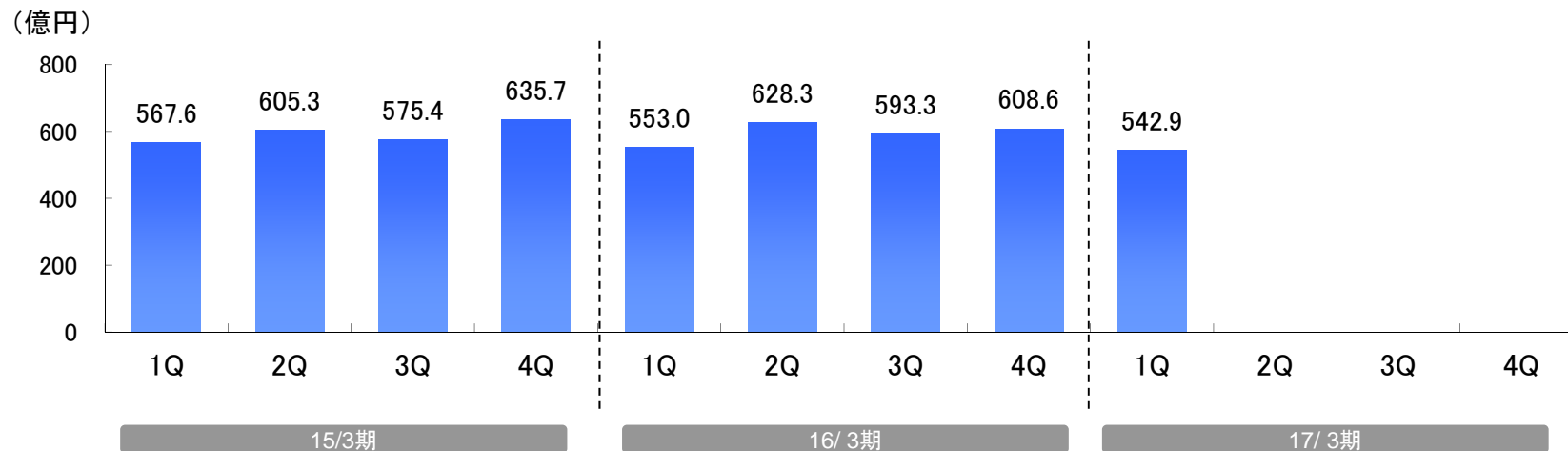
単位:百万円

	2017年3月期 1Q実績	2016年3月期 1Q実績	増減
営業利益	▲437	▲897	+460
営業外収入	545	695	▲149
受取利息・配当金	381	484	▲102
為替差益	—	60	▲60
その他	164	150	+13
営業外支出	611	309	+302
支払利息	107	118	▲10
持分法による投資損失	—	—	—
為替差損	330	—	+330
その他	173	190	▲16
経常利益	▲503	▲511	+8
特別利益	—	—	—
特別損失	—	—	—
税引前純利益	▲503	▲511	+8
法人税等	17	77	▲60
当期純利益	▲521	▲589	+68

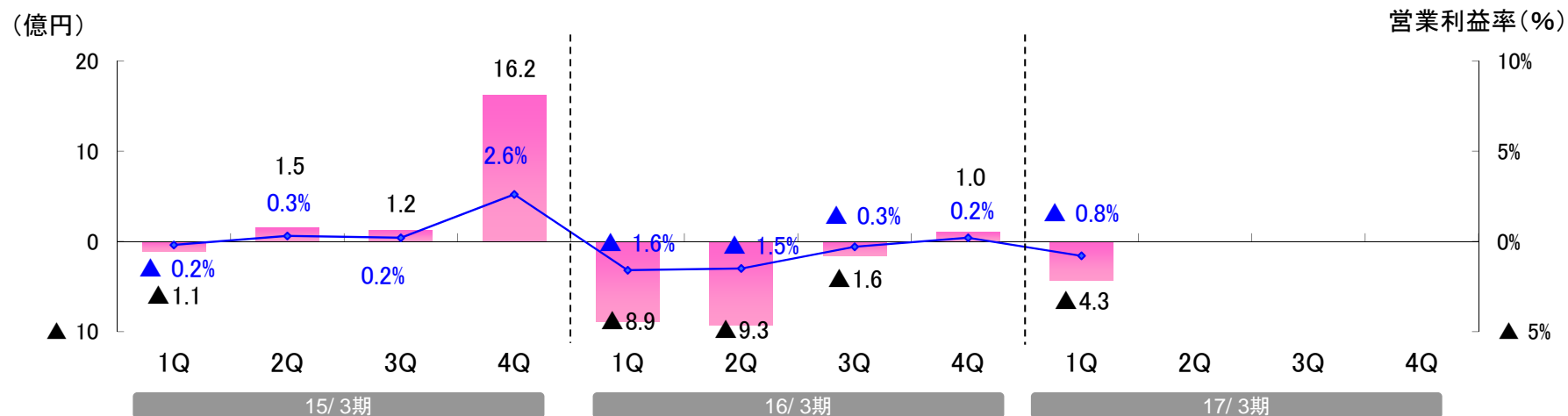


# 〈個別〉売上高と営業利益の四半期推移

## ◆ 売上高 四半期推移



## ◆ 営業利益 四半期推移



# 〈個別〉得意先別売上高

17

単位:億円  
数字横( )内はシェア

	2017年3月期 1Q実績		2016年3月期 1Q実績		対 前年同期比	
	増減	増減率	増減	増減率	増減	増減率
※1 トヨタグループ	352	(64.9%)	331	(59.9%)	+21	+6.3%
スズキ	31	(5.8%)	36	(6.7%)	▲5	▲14.4%
三菱自動車	52	(9.7%)	61	(11.1%)	▲9	▲15.0%
三菱ふそう	24	(4.4%)	21	(3.9%)	+2	+10.9%
※2 日産グループ	10	(2.0%)	10	(2.0%)	+0	+1.2%
本田技研	2	(0.4%)	3	(0.6%)	▲1	▲32.0%
富士ゼロックス	5	(1.1%)	7	(1.3%)	▲1	▲22.1%
その他	63	(11.7%)	79	(14.5%)	▲16	▲20.5%
合計	542	(100.0%)	553	(100.0%)	▲10	▲1.8%

※1 トヨタグループには、ダイハツ、トヨタ車体、日野自動車等を含む。

※2 日産グループには、日産車体を含む。

1. 2017年3月期 第1四半期 決算概況【連結・個別】

2. 2017年3月期 通期業績見通し【連結・個別】

参考資料

# 〈連結〉2017年3月期 通期業績見通し

為替変動や得意先の生産台数等、先行が不透明である為、中間期及び通期の業績予想の修正は行っておりません。

単位:百万円

	2017年3月期 通期見通し			2016年3月期 通期実績	対 前期比	
	上半期 見通し	下半期 見通し	通期 見通し		増減	増減率
売上高	202,000	205,000	407,000	437,640	<del>×</del> ▲30,640	▲7.0%
営業利益	1,400	2,600	4,000	3,121	+878	+28.1%
経常利益	600	1,400	2,000	636	+1,363	+214.0%
親会社株主に 帰属する 当期純利益	▲100	600	500	▲1,195	+1,695	—

前提為替レート (1ドル)	110.0円	120.1円	10.1円の円高
---------------	--------	--------	----------

※為替影響を除く実質的な売上高の増減は前期比▲100億円

# 〈連結〉セグメント別売上高と営業利益見通し

20

単位:百万円

		2017年3月期 通期見通し	2016年 3月期 通期実績	対 前期比	
				増減	増減率
日本	売上高	237,000	239,924	▲2,924	▲1.2%
	営業利益	400	▲1,697	+2,097	—
北米	売上高	98,000	111,013	▲13,013	▲11.7%
	営業利益	2,300	2,545	▲245	▲9.7%
欧州	売上高	23,000	28,366	▲5,366	▲18.9%
	営業利益	▲400	89	▲489	—
アジア	売上高	64,000	74,923	▲10,923	▲14.6%
	営業利益	1,900	2,223	▲323	▲14.6%
連結調整	売上高	▲15,000	▲16,586	+1,586	
	営業利益	▲200	▲39	▲160	
合計	売上高	407,000	437,640	▲30,640	▲7.0%
	営業利益	4,000	3,121	+878	+28.1%

個別の通期業績予想についても修正は行っておりません。

単位：百万円

	2017年3月期 通期見通し	2016年3月期 通期実績	対 前期比	
			増減	増減率
売上高	235,000	238,342	▲3,342	▲1.4%
営業利益	0	▲1,889	+1,889	—
経常利益	1,100	749	+350	+46.9%
当期純利益	800	▲3,488	+4,288	—

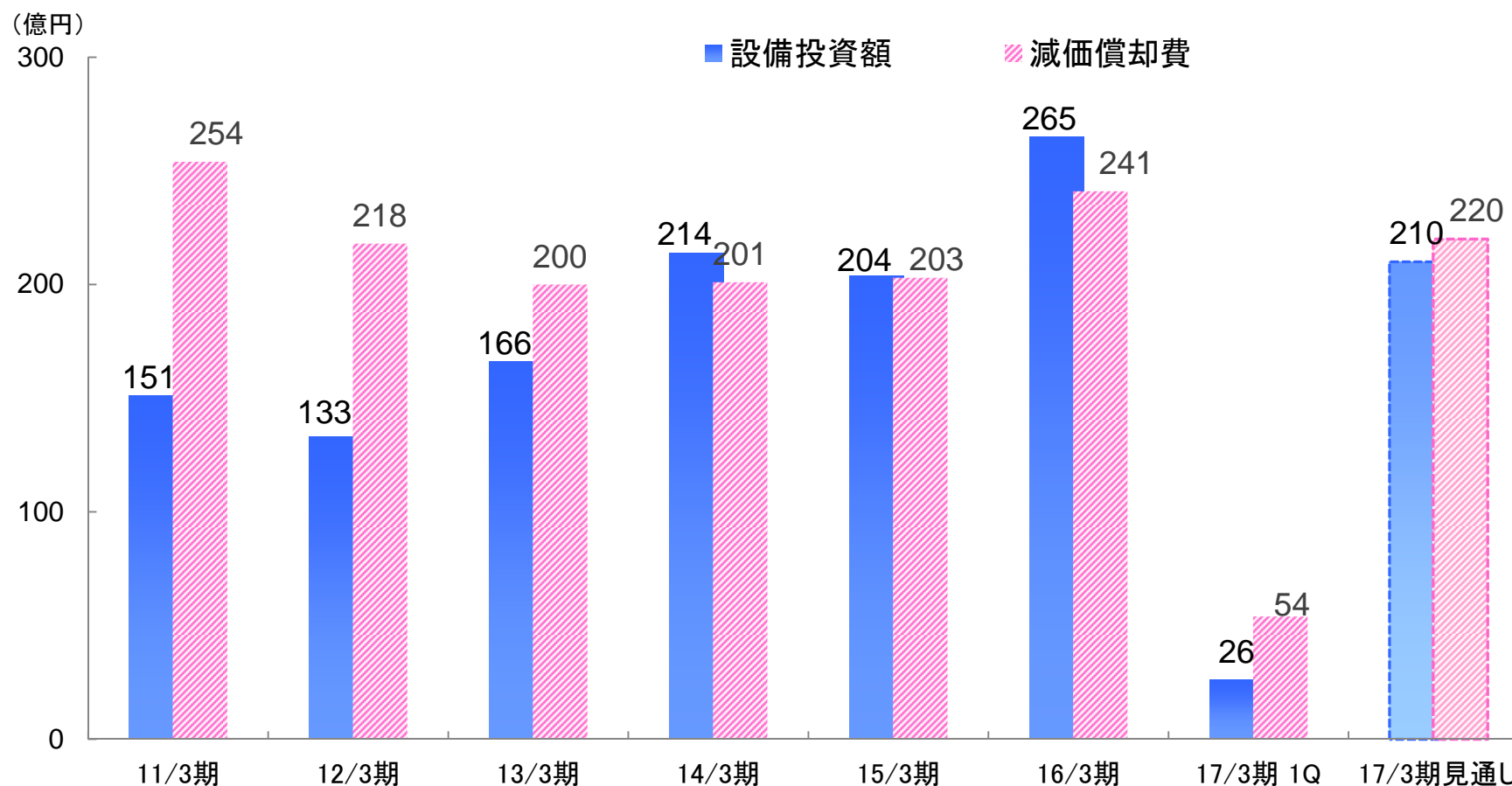
1. 2017年3月期 第1四半期 決算概況【連結・個別】

2. 2017年3月期 通期業績見通し【連結・個別】

参考資料

## ◆ 設備投資額と減価償却費の推移

単位: 億円

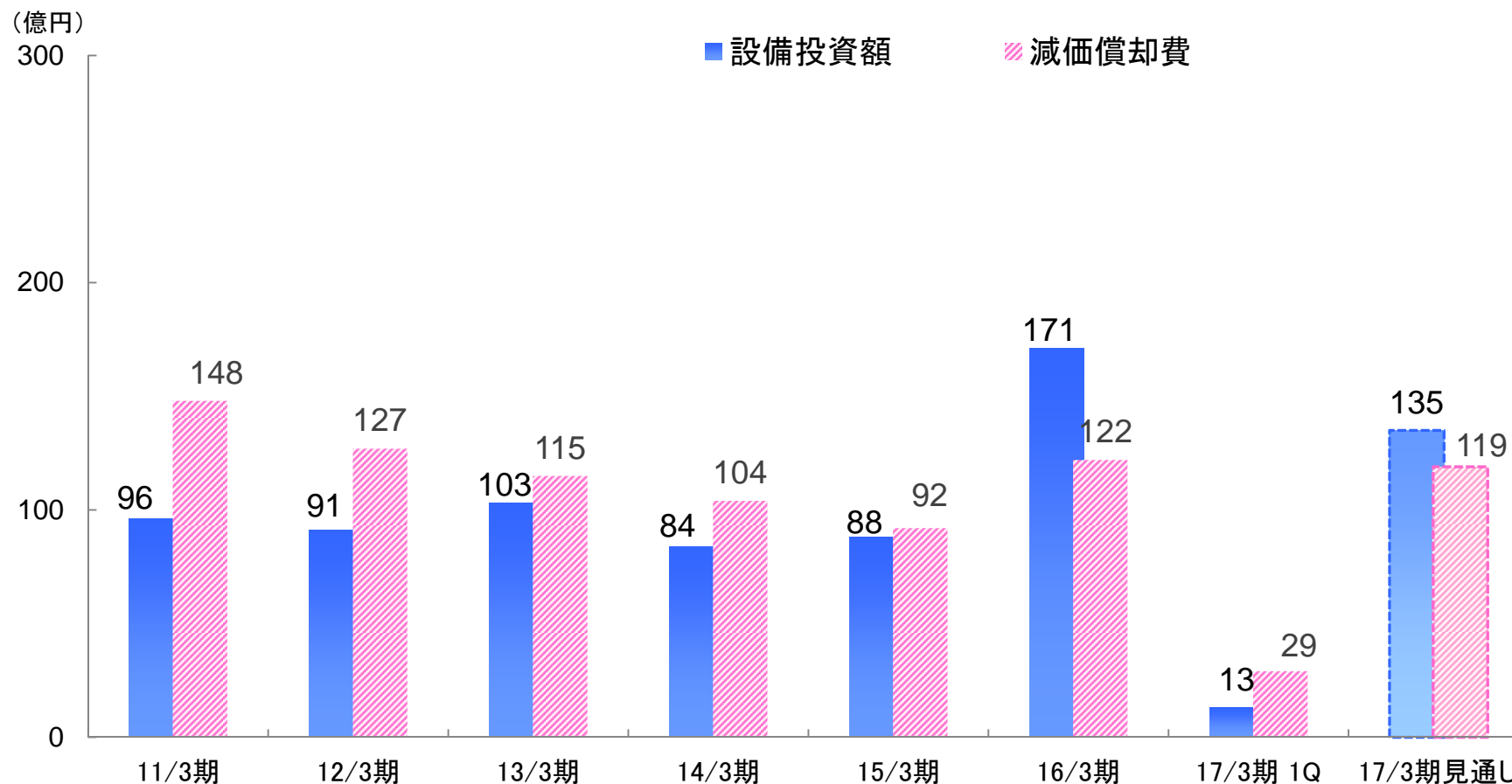




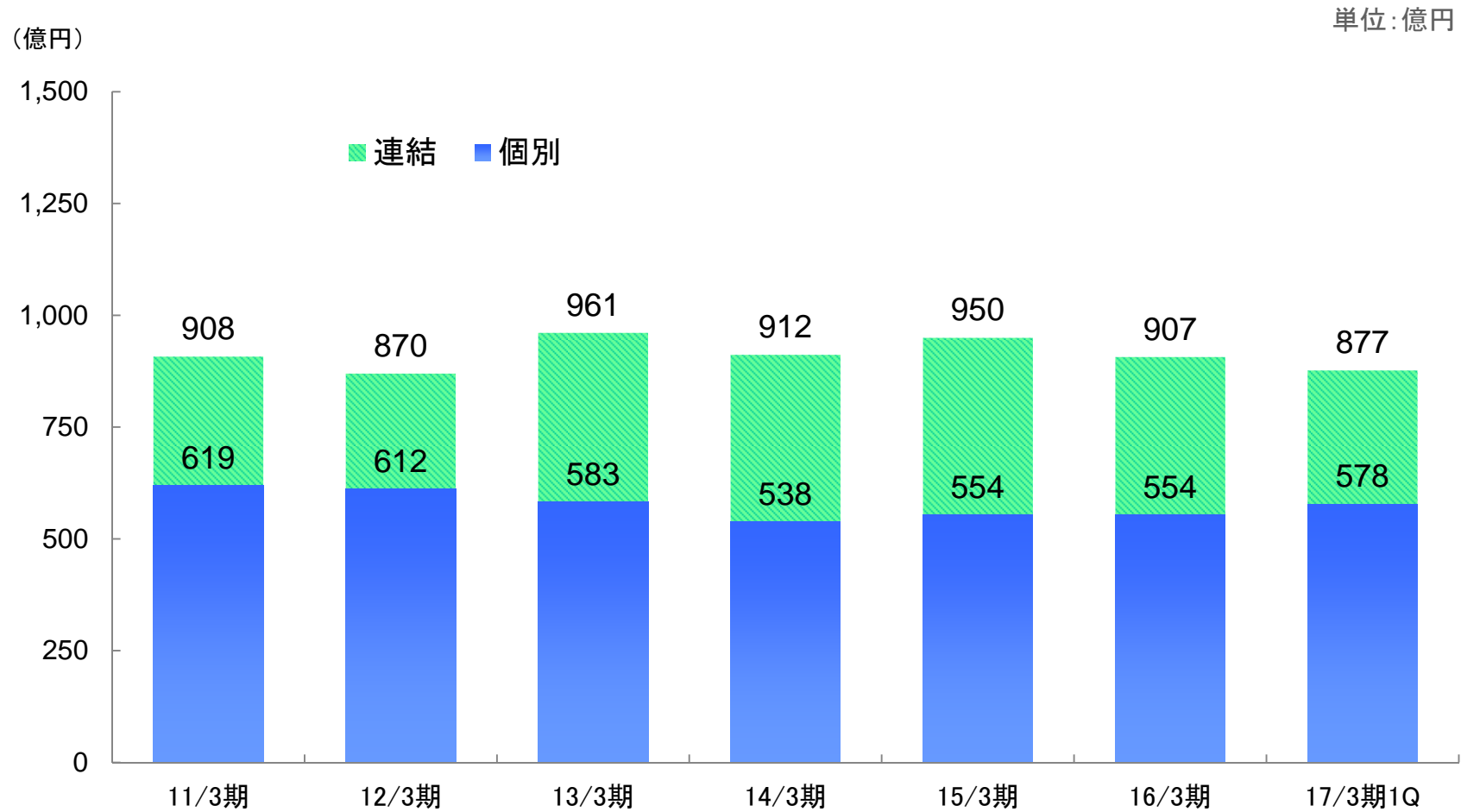
# 〈個別〉設備投資額と減価償却費の推移

## ◆ 設備投資額と減価償却費の推移

単位: 億円



# 〈連結〉〈個別〉有利子負債残高の推移



本資料に記載される当社(連結子会社を含む)の見通し等は、当社が現在入手している情報に基づき当社の経営者が判断した見通しであり、リスクや不確実性を含んでいます。従って、これらの業績見通し等のみにより全面的に依拠して投資判断を下すことは控えるようお願い申し上げます。実際の業績は、様々な重要な要素により、これらの業績見通しとは大きく異なる結果となり得ることをご承知ください。実際の業績に影響を与え得る重要な要素には、当社、連結子会社および持分法適用会社の事業領域を取り巻く経済情勢、市場の動向、対米ドルをはじめとする円の為替レートなどが含まれます。

本資料に掲載のあらゆる情報はフタバ産業株式会社に帰属しております。手段・方法を問わず、いかなる目的においても当社の事前の書面による承認なしに、複製・変更・転載・転送等を行わないようお願いいたします。

本資料では、業績の概略を把握していただく目的で、一部の数値を億円単位にて表示しております。百万円単位にて管理している原数値を丸めて表示しているため、本資料に表示されている合計額、差額などが1億円の桁において、不正確と見える場合があります。

# FUTABA

フタバ産業株式会社

<http://www.futabasangyo.com/>